

**COMUNA POIANA MARE  
JUDETUL DOLJ**

**RAPORT EXPLICATIV  
CU PRIVIRE LA SITUATIA FINANCIARA LA 31.12.2010**

Situatia financiara la data de 31.12.2010 a comunei POIANA MARE, DOLJ, este intocmita in conformitate cu prevederile Legii contabilitatii nr. 82/1991 republicata si in conformitate cu normele de inchidere ale OMFP 2291/2009, OMFP 79/2010.

Situatiile financiare ofera o imagine fidela a pozitiei financiare, performantei financiare si a celorlalte informatii referitoare la activitatea desfasurata.

Persoana juridica isi desfasoara activitatea in conditii de continuitate.

Politicile contabile au fost elaborate astfel incit au putut sa asigure furnizarea prin situatiile financiare a unor informatii care sa fie relevante pentru nevoile utilizatorului in luarea deciziilor economice si in sensul ca reprezinta fidel rezultatul patrimonial si pozitia financiara a institutiilor publice. Acestea sunt neutre, prudente si se prezinta astfel:

La capitolul **active fixe necorporale** la 31.12.2009 se inregistra un sold de 47.305 lei, iar la 31.12.2010 un sold de 21.145 lei.

La capitolul **instalatii tehnice, mijloace de transport, aparatura birotica si alte active corporale** la 31.12.2009 se inregistra un sold de 3.255.630 lei, iar la 31.12.2010 un sold de 2.111.474 lei

La capitolul **terenuri si cladiri** la 31.12.2009 se inregistra un sold de 30.040.725 lei, iar la 31.12.2010 un sold de 31.969.857 lei.

La capitolul **active curente-stocuri** la 31.12.2009 se inregistra un sold de 1.338.891 lei, iar la 31.12.2010 un sold de 1.432.212 lei.

La capitolul **creante bugetare** la 31.12.2009 se inregistra un sold de 914.893 lei, iar la 31.12.2010 un sold de 1.126.062 lei.

La capitolul **conturi la trezorerie** la 31.12.2009 se inregistra un sold de 742.777 lei, iar la 31.12.2010 un sold de 1.000.683 lei.

La capitolul **datorii curente** la 31.12.2009 se inregistra un sold de 436.012 lei, iar la 31.12.2010 se inregistreaza un sold de 328.959 lei.

## Principii contabile

Potrivit prevederilor Regulamentului Financiar al Uniunii Europene nr. 1605/2002 (art.203, 204) contabilitatea oricărei entități cu personalitate juridică funcționează după anumite principii și reguli (politici) contabile care își au originea în "convenția evaluării", conform căreia exprimarea monetară corectă este "regula de fier" a contabilității.

Principiile contabile conțin un ansamblu de reguli de conduită economică extinzând noțiunea de evaluare de la bunuri și relații financiare la evaluarea potențialului, evaluarea performanțelor, evaluarea perspectivelor etc., și numai în această accepțiune lărgită prevederea din I.A.S. nr. 1 cum că "evaluarea posturilor cuprinse în Situațiile financiare trimestriale și anuale se efectuează în conformitate cu anumite principii infailibile" dă valoare și sens contabilității ca sistem și model economic de conducere financiară a fiecărei persoane juridice.

În consecință, evaluarea posturilor cuprinse în situațiile financiare și care provin din conturile contabile curente, dar și dimensionarea elementelor pe care fiecare dintre acestea le urmăresc zi de zi și le sintetizează periodic, trebuie să fie efectuate în acord cu principiile statuate ale contabilității, care sunt de fapt "porunci economice" (probabil de aceea sunt tot 10).

1. Principiul continuității activității. Acesta presupune că persoana juridică își continuă în mod normal funcționarea într-un viitor previzibil, fără a intra în imposibilitatea continuării activității sau fără reducerea semnificativă a acesteia.

2. Principiul permanenței metodelor, conform căruia este obligatorie continuitatea aplicării acelorași reguli și norme privind evaluarea, înregistrarea în contabilitate și prezentarea elementelor patrimoniale și a rezultatelor, asigurând comparabilitatea în timp a informațiilor contabile.

Modificările politicii contabile sunt permise doar dacă sunt cerute de lege, de un standard contabil sau au ca rezultat informații mai relevante sau mai credibile referitoare la operațiunile întreprinderii. Este foarte importantă menționarea în notele explicative a oricăror modificări ale politicilor contabile, pentru ca utilizatorii să poată aprecia: dacă noua politică contabilă a fost aleasă în mod adecvat; efectul modificării asupra rezultatelor raportate ale perioadei și tendința reală a rezultatelor societății.

3. Principiul prudenței. Valoarea oricărui element trebuie să fie determinată pe baza principiului prudenței. În mod special aceasta presupune a se avea în vedere următoarele aspecte: a) se vor lua în considerare numai profiturile (veniturile, finanțările) recunoscute până la data încheierii exercițiului financiar; b) se va ține seama de toate obligațiile previzibile și de pierderile potențiale care au luat naștere în cursul exercițiului financiar încheiat sau pe parcursul unui exercițiu anterior, chiar dacă asemenea obligații sau pierderi apar între data încheierii exercițiului și data întocmirii bilanțului; c) se va ține seama de toate ajustările de valoare datorate depreciilor, chiar dacă rezultatul exercițiului financiar este profit sau pierdere. Se înțelege deci că potrivit acestui principiu nu este admisă supraevaluarea elementelor de activ și a veniturilor, respectiv subevaluarea elementelor de pasiv și a cheltuielilor, ținând cont de depreciile, riscurile și pierderile posibile generate de desfășurarea activității exercițiului curent sau anterior.


CONTUL DE REZULTAT PATRIMONIAL

31.12.2010

pag.: 1 - lei -

COD	DENUMIRE INDICATORI	An precedent	An curent
02002	Venituri din impozite, taxe, contributii de asigurari si alte venituri ale bugetelor (ct.730+731+732+733+734+735+736+739+745+746+750+751)	10.381.335	8.492.926
02003	Venituri din activitati economice (ct.701+702+703+704+705+706+707+708 +/- 709)	181.637	180.287 ✓
02004	Finantari, subventii, transferuri, alocatii bugetare cu destinatie speciala (ct.770+771+772+773+774+775+776+778+779)	1.031.795	596.844
02005	Alte venituri operationale (ct.714+718+719+721+722+781)		150
02006	TOTAL VENITURI OPERATIONALE (rd.02+03+04+05)	11.594.767	9.270.207
02008	Salarii si contributiile sociale aferente angajatilor (ct.641+642+645+646+647)	6.168.080	4.709.305
02009	Subventii si transferuri (ct.670+671+672+673+674+675+676+677+678+679)	617.831	1.030.718
02010	Stocuri, consumabile, lucrari si servicii executate de terti (ct.601+602+603+606+607+608+609+610+611+612+613+614+622+623+624+626+627+628+629)	1.831.019	2.054.188
02011	Cheltuieli de capital, amortizari si provizioane (ct.681+682+689)	369.495	282.359
02012	Alte cheltuieli operationale (ct.635+654+658)	12.096	9.189
02013	TOTAL CHELTUIELI OPERATIONALE (RD.08+09+10+11+12)	8.998.521	8.085.759
02015	- EXCEDENT (rd.06-rd.13)	2.596.246	1.184.448
02017	IV.VENITURI FINANCIARE (ct.763+764+765+766+767+768+769+786)	33	2.225
02020	-EXCEDENT (rd.17-rd.18)	33	2.225
02023	-EXCEDENT (rd.15+20-16-21)	2.596.279	1.186.673
02031	- EXCEDENT (rd.23+28-24-29)	2.596.279	1.186.673

Conducatorul institutiei



Conducatorul compartimentului  
financiar-contabil

*[Handwritten signature]*

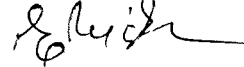
SITUATIA FLUXURILOR DE TREZORERIE  
31.12.2010

pag.: 1 - lei -

COD	DENUMIRE INDICATORI	Total	Casa in valuta	Alte disponibilitati
04002	1. Incasari	150		150
04003	2. Plati	13.191		13.191
04004	3. Numerar net din activitatea operationala (rd.02-rd.03)	-13.041		-13.041
04013	IV CRESTEREA (DESCRESTEREA) NETA DE NUMERAR SI ECHIVALENT DE NUMERAR (rd.04+rd.08+rd.12)	-13.041		-13.041
04014	V NUMERAR SI ECHIVALENT DE NUMERAR LA INCEPUTUL PERIOADEI	20.523		20.523
04017	VI NUMERAR SI ECHIVALENT DE NUMERAR LA FINELE PERIOADEI(rd.13+14+15-16)	7.482		7.482

Conducatorul institutiei

Conducatorul compartimentului  
financiar- contabil





PRIMAR



CONTABIL SEF

*Handwritten signature*

VIZA TREZORERIEI



VENITURILE SI CHELTUIELILE BUGETELOR  
LOCALE PE UNITATI ADMINISTRATIV TERITORIALE

31.12.2010

- lei -

Denumire Indicatori	Cod Indicator	Nr. rand	Prevederi Anuale	Realizat
A	B	C	1	2
I. COMUNE	000102	24001		
VENITURI TOTAL			10.257.000	9.078.430
Venituri proprii	4802	24002	4.052.000	3.301.423
1. Venituri curente, din care:	000202	24003	9.432.000	8.289.391
a) Cote si sume defalcate din impozitul pe venit	0402	24004		
-cote defalcate din impozitul pe venit	040201	24005	1.101.000	941.441
-sume alocate din cotele defalcate din impozitul pe venit pentru echilibrarea bugetelor locale	040204	24006		
			1.422.000	1.343.757
b) Sume defalcate din taxa pe valoarea adaugata	1102	24007		
-sume defalcate din taxa pe valoarea adaugata pentru finantarea cheltuielilor descentralizate la nivelul comunelor, oraselor, municipiilor si sectoarelor Municipiului Bucuresti	110202	24009		
			4.418.000	4.028.181
-sume defalcate din taxa pe valoarea adaugata pentru echilibrarea bugetelor locale	110206	24012		
			815.000	815.000
-sume defalcate din taxa pe valoarea adaugata pentru programul de dezvoltare a infrastructurii si a bazelor sportive din spatiul rural	110207	24013		
			150.000	148.781
2. Venituri din capital	390002	24017	3.000	3.994
4. Subventii de la alte nivele ale administratiei publice	420002	24022		
			822.000	677.197
-subventii de la bugetul de stat	4202	24023	670.000	626.242
-subventii de la alte administratii	4302	24024	152.000	50.955
5. Sume FEN postaderare in contul platilor efectuate si prefinantari	4502	240241		107.848
CHELTUIELI TOTAL	5002	24025	10.257.000	8.644.305
Excedent	9802	24026		434.125
CORELATII	000102	24112		
VENITURI TOTAL			10.257.000	9.078.430
Venituri proprii	4802	24113	4.052.000	3.301.423
1. Venituri curente, din care:	000202	24114	9.432.000	8.289.391
a) Cote si sume defalcate din impozitul pe venit	0402	24115		
			2.523.000	2.285.198

LOCALE PE UNITATI ADMINISTRATIV TERITOTIALE


31.12.2010

- lei -

Denumire Indicatori	Cod Indicator	Nr. rand	Prevederi Anuale	Realizat
A	B	C	1	2
-cote defalcate din impozitul pe venit	040201	24116	1.101.000	941.441
<i>(Texte șterse și ștampilă)</i>	<i>(Texte șterse)</i>	<i>(Texte șterse)</i>	<i>(Texte șterse)</i>	<i>(Texte șterse)</i>
<i>(Texte șterse)</i>	<i>(Texte șterse)</i>	<i>(Texte șterse)</i>	<i>(Texte șterse)</i>	<i>(Texte șterse)</i>
<i>(Texte șterse)</i>	<i>(Texte șterse)</i>	<i>(Texte șterse)</i>	<i>(Texte șterse)</i>	<i>(Texte șterse)</i>
<i>(Texte șterse)</i>	<i>(Texte șterse)</i>	<i>(Texte șterse)</i>	<i>(Texte șterse)</i>	<i>(Texte șterse)</i>
-sume defalcate din taxa pe valoarea adaugata pentru finantarea cheltuielilor descentralizate la nivelul comunelor, oraselor, municipiilor si sectoarelor Municipiului Bucuresti	110202	24120	4.418.000	4.028.181
-sume defalcate din taxa pe valoarea adaugata pentru echilibrarea bugetelor locale	110206	24123	815.000	815.000
-sume defalcate din taxa pe valoarea adaugata pentru programul de dezvoltare a infrastructurii si a bazelor sportive din spatiul rural	110207	24124	150.000	148.781
2. Venituri din capital	390002	24128	3.000	3.994
4. Subventii de la alte nivele ale administratiei publice	420002	24133	822.000	677.197
-subventii de la bugetul de stat	4202	24134	670.000	626.242
-subventii de la alte administratii	4302	24135	152.000	50.955
5. Sume FEN postaderare in contul platilor efectuate si prefinantari	4502	241351		107.848
<b>CHELTUIELI TOTAL</b>	<b>5002</b>	<b>24136</b>	<b>10.257.000</b>	<b>8.644.305</b>
Excedent	9802	24137		434.125

Conducatorul institutiei

Conducatorul compartimentului financiar-contabil



## DISPONIBIL DIN MIJLOACE CU DESTINATIE SPECIALA

31.12.2010

- lei -

DENUMRE INDICATORI	COD	DISPONIBIL LA INCEPUTUL ANULUI	INCASARI	PLATI	DISPONIBIL LA SFARSITUL PERIOADEI
TOTAL (rd.02 la 15)	05001	7.332	189.538	10.810	186.060
- Garantii materiale retinute gestiona- rilor conform Legii nr.22/1969 (ct. 550/analitic distinct)	05003	7.332	150		7.482
- Disponibil din fonduri cu destinatie speciala reprezentand alocatia pentru nou-nascuti conform Legii 416/2001 (ct. 550/analitic distinct)	05006		10.810	10.810	
- Disponibil din fonduri cu destinatie speciala reprezentand sprijin producatorilor agricoli conform O.U.G.nr.72/2003 (ct.550/analitic distinct)	05007		178.578		178.578

Conducatorul institutiei,


Conducatorul compartimentului  
financiar-contabil

Situatia activelor si datoriilor institutiilor publice  
din administratia locala  
31.12.2010

pag.: 1 - lei -

COD	DENUMIRE INDICATORI	Sold la inceputul anului	Sold la sfarsitul perioadei
18005	Disponibilitati in lei ale institutiilor publice locale si ale institutiilor publice de subordonare locala, la trezorerii (ct.510+5121+5125+5151+5161 +5171+5211+528+5292+5294+5299+550+551+ 552+553+554+555+556+558+560+561+562) din care:	722.254	993.201
18008	Total (in baze cash) (rd.04+05)	722.254	993.201
18010	Total (in baze accrual)(rd.08+09)	722.254	993.201
18032	Disponibilitati ale institutiilor publice locale si ale institutiilor de subordo- nare locala la institutiilor de credit rezidente (ct.5121+5124+5125+5131+5132 +5151+5152+5161+5162+5171+5172+550+ 5601) din care:	20.523	7.482
18036	Total (in baze cash)(rd.32+35)	20.523	7.482
18038	Total (in baze accrual) (rd.36+37)	20.523	7.482
18176	1.Creante ale bugetului local (ct.464- 497). Total (rd.177+178+179+183), din care:		1.115.515
18177	- de la populatie		1.115.515
18185	Total creante (rd.176+184)		1.115.515
18331	Datoriile institutiilor publice din administratia locala catre bugete (ct.4423+431+437+4428+444+446+4481)	77.802	110.258
18332	Salariile angajatilor (ct.421+423+426+4271+4273+4281)	291.886	212.042
18333	Alte drepturi cuvenite altor categorii de persoane (ct.4272+4273+429+438)	594	499
18335	Total (rd.331+332+333+334)	370.282	322.799
18346	Plati restante ale institutiilor publice din administratia locala - plati res- (reprezentand datorii neachitate la tante termen) din operatiuni comerciale (ct.401+403+404+405+462). Total (rd.346.1+347+351+352), din care catre:	25.792	
183461	Operatori economici (S11)	25.792	
18375	Total (rd.346+353+354+355+356+360)	25.792	

Conducatorul institutiei



Conducatorul compartimentului  
financiar- contabil

CONTUL DE EXECUTIE A SUMELOR DEFALCATE  
DIN TAXA PE VALOAREA ADAUGATA PENTRU BUGETEELE LOCALE LA  
31.12.2010

Anexa nr. 21

-lei-

Cod rand	Denumire Indicatori	Cod clasificate bugetara	Prevederi Bugetare Aprobate Initial	Prevederi Bugetare Definitive	Incasari Realizate	Plati Efectuate	Sume Restituite
A	B	C	1	2	3	4	5 = 3 - 4
001	Sume defalcate din TVA	1102	6.145.000	5.383.000	4.991.962	4.991.962	
004	Sume defalcate din taxa pe valoarea adaugata pentru finantarea cheltuielilor descentralizate la nivelul comunelor, oraselor, municipiilor, sectoarelor si Municipiului Bucuresti, din care:	110202					
007	Sume defalcate din taxa pe valoarea adaugata pentru echilibrarea bugetelor locale	110206	5.191.000	4.418.000	4.028.181	4.028.181	
008	Sume defalcate din taxa pe valoarea adaugata pentru programul de dezvoltare a infrastructurii si a bazelor sportive din spatiul rural	110207	954.000	815.000	815.000	815.000	
				150.000	148.781	148.781	

Conducatorul institutiei

Conducatorul compartimentului  
financiar - contabil



*Handwritten signature*

**TOTAL JUDET**

- lei -

DENUMIRE INDICATORI	COD	Sold la inceputul anului	Sold la finele perioadei
PLATI RESTANTE-TOTAL (rd.07+12+27+32 +37+42+47) din care:	40001		
- peste 30 de zile (rd.8+13+28+33+38 +43+47.2)	40003		25.792
Plati restante catre furnizori, creditorii din operatii comerciale(ct.401,ct.403, ct.405+462)din care:(rd.07.1+08+09+10+11)	40007		25.792
- peste 30 de zile	40008		25.792

Conducatorul institutiei,



Conducatorul compartimentului  
financiar-contabil


*[Handwritten signature]*

TOTAL JUDET

- lei -

DENUMIRE INDICATORI	COD	Sold la inceputul anului	Sold la finele perioadei
PLATI RESTANTE-TOTAL (rd.07+12+27+32 +37+42+47) din care:	42001	25.792	
- peste 30 de zile (rd.8+13+28+33+38 +43+47.2)	42003	25.792	
Plati restante catre furnizori,creditorii din operatii comerciale(ct.401,ct.403, ct.405+462)din care:(rd.07.1+08+09+10+11)	42007	25.792	
- peste 30 de zile	42008	25.792	

Conducatorul institutiei,



Conducatorul compartimentului  
financiar-contabil

*E. I. I. I.*



Situatia unor indicatori referitori la protectia copilului  
si a persoanelor cu handicap  
31.12.2010

pag.: 1 - lei -

COD	DENUMIRE	NUMAR
08002	Copii protejati in:	1
08003	Centre de plasament	1
08006	Persoane cu handicap institutionalizate in unitati de protectie speciala a persoanelor cu handicap	7
08007	Asistenti personali pentru persoanele cu handicap	41

Conducatorul institutiei

Conducatorul compartimentului  
financiar- contabil




Capi- tol	Sub- capi- tol	Pa- ra- graf	Gru- pa / Tribu	Ar- ti- col	Alii- ne- at	Denumire indicator	Prevederi bugetare aprobatate la finele perioadei de raportare	Prevederi bugetare trimestriale cumulate	Drepturi constatate			Incasari realizate	Singeri pe alte cai decat incasari	Drepturi constatate de incasat
									Total, din care:	din anii precedenti	din anul curent			
A						B	1	2	3=4+5	4	5	6	7	8=3-6-7
0						TOTAL JUDET								
0001	02					TOTAL VENITURI-BUGET LOCAL	10.992.000	10.257.000	10.257.000	914.893	9.342.107	9.078.430		1.178.570
0302						IMPOZIT PE VENIT		6.000	6.000		6.000	6.000		-2.141
	18					Impozitul pe veniturile din transferul proprietatilor imobiliare din patrimoniul personal		6.000	6.000		6.000	8.141		-2.141
0402						COTE SI SUME DEFALCATE DIN IMPOZITUL PE VENIT	2.523.000	2.523.000	2.523.000		2.523.000	2.285.198		237.802
	01					Cote defalcate din impozitul pe venit	1.101.000	1.101.000	1.101.000		1.101.000	941.441		159.559
	04					Sume alocate din cotele defalcate din impozitul pe venit pentru echilibrarea bugetelor locale	1.424.000	1.422.000	1.422.000		1.422.000	1.343.757		78.243
0502						ALTE IMPOZITE PE VENIT, PROFIT SI CASTIGURI DIN CAPITAL DE LA PERSOANE FIZICE	20.000	20.000	20.000		20.000	8.637		11.363
	50					Alte impozite pe venit, profit si cistiguri din capital	20.000	20.000	20.000		20.000	8.637		11.363
0702						IMPOZITE SI TAXE PE PROPRIETATE	984.000	984.000	984.000	383.428	600.572	661.605		322.395
	01					Impoziti si taxa pe cladiri	206.000	206.000	206.000	68.208	137.792	134.691		71.309
	01					Impoziti pe cladiri de la persoane fizice	120.000	120.000	120.000	42.276	77.724	74.958		45.042
0702	01	02				Impoziti si taxa pe cladiri de la persoane juridice	86.000	86.000	86.000	25.932	60.068	59.733		26.267
0702	02					Impoziti si taxa pe teren	711.000	711.000	711.000	315.220	395.780	468.989		242.011

Capi- tol	Sub- capi- tol	Pa- ra- graf	Gru- pa / Titlu	Ar- ti- col	Ali- ne- at	Denumire indicator	Prevederi bugetare aprobrate la finele perioadei de raportare	Prevederi bugetare trimestriale cumulate	Drepturi constatate					Incasari realizate	Stingeri pe alte cai decat incasari	Drepturi constatate de incasat
									Total, din care:	3=4+5	4	5	6			
A						B										
0702	01					Impozit pe terenuri de la persoane fizice	177.000	177.000	177.000		82.503	94.497	117.712		59.288	
0702	02	02				Impozit si taxa pe teren de la persoane juridice	19.000	19.000	19.000		7.819	11.181	7.372		11.628	
0702	02	03				Impozitul pe terenul extravilan	515.000	515.000	515.000		224.898	290.102	343.905		171.095	
		03				Taxe judiciare de timbru si alte taxe de timbru						4.058		-4.058		
0702	50					Alte impozite si taxe pe proprietate	67.000	67.000	67.000		67.000	67.000	53.867		13.133	
1102	02					SUME DEFALCATE DIN TVA	6.145.000	5.383.000	5.383.000			5.383.000	4.991.962		391.038	
		02				Sume defalcate din taxa pe valoarea adaugata pentru finantarea cheltuielilor descentralizate la nivelul comunitatilor, oraselor, municipiilor, sectoarelor si Municipiului Bucuresti	5.191.000	4.418.000	4.418.000			4.418.000	4.028.181		389.819	
1102	06					Sume defalcate din taxa pe valoarea adaugata pentru echilibrarea bugetelor locale	954.000	815.000	815.000			815.000	815.000			
1102	07					Sume defalcate din taxa pe valoarea adaugata pentru dezvoltarea infrastructurii si a bazelor sportive din spatiul rural		150.000	150.000			150.000	148.781		1.219	
1602						TAXE PE UTILIZAREA UTILIZARII BUNURILOR SAU PE DE ACTIVITATI	300.000	300.000	300.000		164.869	135.131	173.182		126.818	

Capi- tol	Sub- capi- tol	Pa- ra- graf	Gru- pa / Titlu	Ar- ti- col	Ali- ne- at	Denumire indicator	Prevederi bugetare aprobate la finele perioadei de raportare	Prevederi bugetare trimestriale cumulate	Drepturi constatate					Incasari realizate	Singeri pe alte cai decat incasari	Drepturi constatate de incasat
									Total, din care: 3=4+5	din anii precedenti 4	din anul curent 5	6	7			
						A	1	2	3=4+5	4	5	6	7	8=3-6-7		
1602	02					Impozit pe mijloacele de transport	300.000	300.000	300.000	164.869	135.131	171.859		128.141		
	01					Impozit pe mijloacele de transport deținute de persoane fizice*)	250.000	250.000	250.000	159.553	90.447	155.258		94.742		
1602	02	02				Impozit pe mijloace de transport deținute persoane de juridice*)	50.000	50.000	50.000	5.316	44.684	16.601		33.399		
1602	03					Taxe si tarife pentru eliberarea de licente si autorizatii de functionare						1.323		-1.323		
1802						ALTE IMPOZITE SI TAXE FISCALE						228		-228		
	50					Alte impozite si taxe						228		-228		
3002						VENITURI DIN PROPRIETATE	10.000	15.000	15.000		15.000	16.695		-1.695		
	05					Venituri din concesiuni si inchirieri	10.000	15.000	15.000		15.000	16.695		-1.695		
3102						VENITURI DIN DOBANZI		5.000	5.000		5.000	4.594		406		
	03					Alte venituri din dobanzi		5.000	5.000		5.000	4.594		406		
33						VENITURI DIN PRESTARI DE SERVICII SI ALTE ACTIVITATI	16.000	16.000	16.000	7.148	8.852	8.718		7.282		
3302	08					Venituri din prestari de servicii	16.000	16.000	16.000	7.148	8.852	8.718		7.282		
3402						VENITURI DIN TAXE ADMINISTRATIVE, ELIBERARI PERMISE	50.000	50.000	50.000		50.000	41.296		8.704		
	02					Taxe extrajudiciare de timbru	50.000	50.000	50.000		50.000	41.296		8.704		
3502						AMENZI, PENALITATI SI CONFISCARI	120.000	130.000	130.000	359.448	-229.448	89.135		40.865		
	01					Venituri din amenzi si alte sanctiuni aplicate potrivit dispozitiilor legale	120.000	130.000	130.000	359.448	-229.448	89.135		40.865		
3902						VENITURI DIN VALORIFICAREA UNOR BUNURI		3.000	3.000		3.000	3.994		-994		
	01					Venituri din valorificarea unor bunuri		3.000	3.000		3.000	3.994		-994		

Capi- tol	Sub- capi- tol	Pa- ra- graf	Gru- pa / Titlu	Ar- ti- col	Ali- ne- at	Denumire indicator	Prevederi bugetare aprobate la finele perioadei de raportare	Prevederi bugetare trimestriale cumulate	Drepturi constatate			Incasari realizate	Singeri pe alte cai decat incasari	Drepturi constatate de incasat	
									Total, din care: 3=4+5	din anii precedenti	din anii curent				
						A									
						B									
4202	33					ale institutiilor publice SUBVENTII DE LA BUGETUL DE STAT Sprijin financiar pentru constituirea familiei	670.000	3.000 670.000	3.000 670.000	670.000	3.994			-994	
4202	34					Subventii pentru acordarea ajutorului pentru incalzirea locuintei cu lemne, carbuni, combustibili petrolieri	600.000	600.000	600.000	600.000	591.147			8.853	
4202	36					Subventii pentru acordarea trusoului pentru nou-nascuti	15.000	15.000	15.000	15.000	7.350			7.650	
4202	41					Subventii de la bugetul de stat pentru finantarea sanatatii	20.000	20.000	20.000	20.000	16.777			3.223	
4302	04					SUBVENTII DE LA ALTE ADMINISTRATII Subventii de la bugetul asigurarilor pentru somaj catre bugetele locale, pt. finantarea programelor pentru ocuparea temporara a fortei de munca si subven- tionarea locurilor de munca	152.000	152.000	152.000	152.000	50.955			101.045	
4502	03					SUME PRIMITE DE LA UE/ALTI DONATORI IN CONTUL PLATILOR EFECTUATE SI Fondul de Coeziune					107.848			-107.848	
4502	03					Prefinantare					107.848			-107.848	

Conducatorul institutiei

Conducatorul compartimentului  
financiar-contabil

CONTUL DE EXECUTIE AL BUGETULUI LOCAL - CHELTUIELI  
31.12.2010

Capi- tol	Sub- capi- tol	Pa- ra- grafi	Pa- pa / Titlu	Ar- ti- col	Ali- ne- at	Denumire indicator	Credite de angajament	Credite bugetare		Angajamente bugetare	Angajamente legale	Plati efectuate	Angajamente legale de plati	Cheltuieli efective	
								anuale aprobate la finele perioadei de raportare	trimestriale cumulate						
						A	B	1	2	3	4	5	6	7=5-6	8
0						TOTAL JUDET									
5002						TOTAL CHELTUIELI	10.992.000	10.257.000	10.257.000	10.257.000	10.257.000	8.644.305	1.612.695	8.963.387	
5102						AUTORITATI PUBLICE SI ACTIUNI EXTERNE	1.657.000	1.686.000	1.686.000	1.686.000	1.686.000	1.198.168	487.832	1.243.198	
	01					Autoritati executive si legislative	1.657.000	1.686.000	1.686.000	1.686.000	1.686.000	1.198.168	487.832	1.243.198	
		03				Autoritati executive	1.657.000	1.686.000	1.686.000	1.686.000	1.686.000	1.198.168	487.832	1.243.198	
5402						ALTE SERVICII PUBLICE GENERALE	160.000	160.000	160.000	160.000	160.000	77.272	82.728	80.840	
	50					Alte servicii publice generale	160.000	160.000	160.000	160.000	160.000	77.272	82.728	80.840	
5602						TRANSFERURI CU CARACTER GENERAL INTRE									
	07					DIFERITE NIVELE ALE ADMINISTRATIEI	50.000	50.000	50.000	50.000	50.000	30.172	19.828	30.172	
						Transferuri din bugetele locale pentru									
						institutiile de asistenta sociala pentru									
						persoanele cu handicap	20.000	20.000	20.000	20.000	20.000	8.636	11.364	8.636	
5602	09					Transferuri din bugetele locale catre									
						bugetul fondului de asigurari sociale									
						de sanatate	30.000	30.000	30.000	30.000	30.000	21.536	8.464	21.536	
6102						ORDINE PUBLICA SI SIGURANTA NATIONALA	100.000	100.000	100.000	100.000	100.000	61.326	38.674	64.222	
	50					Alte cheltuieli in domeniul ordinii									
						publice si sigurantei nationale	100.000	100.000	100.000	100.000	100.000	61.326	38.674	64.222	
6502						INVATAMANT	5.144.000	4.371.000	4.371.000	4.371.000	4.371.000	3.962.243	408.757	4.189.683	
	03					Invatamant prescolar si primar	1.470.000	1.436.000	1.436.000	1.436.000	1.436.000	1.317.816	118.184	1.417.441	
		01				Invatamant prescolar	550.000	540.000	540.000	540.000	540.000	497.710	42.290	569.686	
		02				Invatamant primar	920.000	896.000	896.000	896.000	896.000	820.106	75.894	847.755	
		04				Invatamant secundar	3.674.000	2.935.000	2.935.000	2.935.000	2.935.000	2.644.427	290.573	2.772.242	
		01				Invatamant secundar inferior	2.134.000	1.672.000	1.672.000	1.672.000	1.672.000	1.531.135	140.865	1.640.146	
		02				Invatamant secundar superior	1.300.000	1.028.000	1.028.000	1.028.000	1.028.000	919.307	108.693	941.394	
		03				Invatamant profesional	240.000	235.000	235.000	235.000	235.000	193.985	41.015	190.702	
6602						SANATATE	20.000	20.000	20.000	20.000	20.000	16.777	3.223	17.875	
	08					Servicii de sanatate publica	20.000	20.000	20.000	20.000	20.000	16.777	3.223	17.875	

Capi- tol	Sub- capi- tol	Pa- ra- graf	Cru- pa / Titlu	Ar- ti- col	Alti- ne- at	Denumire indicator	Credite de angajament	Credite bugetare		Angajamente bugetare	Angajamente legale	Plati efectuate	Angajamente legale de plati	Cheltuieli efective
								anuale aprobrate la finele perioadei de raportare	trimestriale cumulate					
A						B								
6702						CULTURA, RECREERE SI RELIGIE								
	03	07				Servicii culturale	459.000	519.000	519.000	38.000	38.000	473.100	45.900	473.100
						Camine culturale	38.000	38.000	38.000	38.000	38.000	11.600	26.400	11.600
						Servicii recreative si sportive	38.000	38.000	38.000	38.000	38.000	11.600	26.400	11.600
	05	03				Intretinere gradini publice, parcuri zone verzi, baze sportive si de agrement	419.000	479.000	479.000	479.000	479.000	459.500	19.500	459.500
	6702	50				Alte servicii in domeniile culturii, recreerii si religiei	419.000	479.000	479.000	479.000	479.000	459.500	19.500	459.500
						ASIGURARI SI ASISTENTA SOCIALA	2.000	2.000	2.000	2.000	2.000	2.000	0	2.000
	6802	05				Asistenta sociala in caz de boli si invaliditati	1.540.000	1.565.000	1.565.000	1.565.000	1.565.000	1.453.413	111.587	1.491.395
		06				Asistenta sociala in caz de invalizitate	400.000	457.000	457.000	457.000	457.000	445.410	11.590	483.392
	6802	05	02			Asistenta sociala pentru familie si copii	400.000	457.000	457.000	457.000	457.000	445.410	11.590	483.392
		06				Preventia excluderii sociale	50.000	50.000	50.000	50.000	50.000	18.318	31.682	18.318
	6802	15	01			Ajutor social	1.020.000	988.000	988.000	988.000	988.000	958.713	29.287	958.713
						Alte cheltuieli in domeniul asigurarilor si asistentei sociale	1.020.000	988.000	988.000	988.000	988.000	958.713	29.287	958.713
	7002	06				LOCUINTE, SERVICII SI DEZVOLTARE PUBLICA	70.000	70.000	70.000	70.000	70.000	30.972	39.028	30.972
		50				Iluminat public si electrificari rurale	1.045.000	1.041.000	1.041.000	1.041.000	1.041.000	771.681	269.319	772.749
						Alte servicii in domeniile locuintelor, serviciilor si dezvoltarii comunale	190.000	160.000	160.000	160.000	160.000	148.631	11.369	148.631
	7402	05				PROTECTIA MEDIULUI	855.000	881.000	881.000	881.000	881.000	623.050	257.950	624.118
		01				Salubritate si gestionarea deseurilor	367.000	202.000	202.000	202.000	202.000	82.885	119.115	82.885
						Salubritate	367.000	202.000	202.000	202.000	202.000	82.885	119.115	82.885
	8402	03				TRANSPORTURI	450.000	543.000	543.000	543.000	543.000	517.268	25.732	517.268
		01				Transport rutier	450.000	543.000	543.000	543.000	543.000	517.268	25.732	517.268
						Drumuri si poduri	450.000	543.000	543.000	543.000	543.000	517.268	25.732	517.268

Capi- tol	Sub- capi- tol	Pa- ra- graf	Cru- pa / Titlu col	Ar- ti- col	Ali- ne- at	Denumire indicator	Credite de angajament	Credite bugetare			Angajamente legale	Plati efectuate	Angajamente legale de plati	Cheltuieli efective
								anuale aprobate la finele perioadei de raportare	trimestriale cumulate					
A							1	2	3	4	5	6	7=5-6	8
B														
9802							EXCEDENT					434.125	-434.125	



*[Handwritten signature]*

*[Handwritten signature]*

DETALIEREA CHELTUIELOR  
- buget local -  
31.12.2010

Capi- tol	Sub- capi- tol	Pa- ra- graf	Gra- pa / Titlu	Ar- ti- col	Ali- ne- at	Denumire indicator	Credite de angajament	Credite bugetare		Angajamente bugetare	Angajamente legale	Plati efectuate	Angajamente legale de plati	Cheltuieli efective
								anuale aprobrate la finele perioadei de raportare	trimestriale cumulate					
A						B	1	2	3	4	5	6	7=5-6	8
0						TOTAL JUDET								
5002						TOTAL CHELTUIELI		10.992.000	10.257.000	10.257.000	10.257.000	8.644.305	1.612.695	8.963.387
5102						AUTORITATI PUBLICE SI ACTIUNI EXTERNE		1.657.000	1.686.000	1.686.000	1.686.000	1.198.168	487.832	1.243.198
	01					CHELTUIELI CURENTE		1.657.000	1.686.000	1.686.000	1.686.000	1.198.168	487.832	1.243.198
	10					TITLUL I CHELTUIELI DE PERSONAL		1.207.000	1.187.000	1.187.000	1.187.000	745.814	441.186	790.844
	10	01				Cheltuieli salariale in bani		943.000	923.000	923.000	923.000	600.300	322.700	656.765
	10	01	01			Salarii de baza		760.000	733.000	733.000	733.000	433.360	299.640	464.436
	10	01	02			Salarii de meriti		15.000	21.000	21.000	21.000	20.794	206	20.794
	10	01	04			Spor de vechime		30.000	29.000	29.000	29.000	29.527	473	29.527
	10	01	06			Alte sporuri		37.000	20.000	20.000	20.000	17.619	-2.381	17.978
	10	01	08			Fond de premii		81.000	81.000	81.000	81.000	73.516	7.484	78.546
	10	01	09			Prima de vacanta		3.000	3.000	3.000	3.000	3.000	3.000	3.000
	10	01	12			Indemnitzatii platite unor persoane din afaza unitatii		17.000	5.000	5.000	5.000	5.000	5.000	5.000
	10	01	13			Indemnitzatii de delegare		264.000	264.000	264.000	264.000	145.514	118.486	154.079
	10	03				Contributii de asigurari sociale de stat		190.000	190.000	190.000	190.000	106.502	83.498	112.966
	10	03	02			Contributii de asigurari de somaj		5.000	5.000	5.000	5.000	2.833	2.167	2.339
	10	03	03			Contributii de asigurari sociale de sanatate		52.000	52.000	52.000	52.000	30.435	21.565	32.283
	10	03	04			Contributii de asigurari pentru accidente de munca si boli profesionale		2.000	2.000	2.000	2.000	768	1.232	1.515
	10	03	06			Contributii pentru concedii si indemnitzatii		15.000	15.000	15.000	15.000	4.976	10.024	4.976
	20					TITLUL II BUNURI SI SERVICII		450.000	499.000	499.000	499.000	452.354	46.646	452.354
	20	01				Bunuri si servicii		345.000	394.000	394.000	394.000	362.570	31.430	362.570



Capi- tol	Sub- capi- tol	Pa- ra- graf	Gru- pa / Titlu	Ar- ti- col	Al- ne- at	Denumire indicator	Credite de angajament	Credite bugetare		Angajamente bugetare	Angajamente legale	Plati efectuate	Angajamente legale de plati	Cheltuieli efective
								anuale aprobate la finele perioadei de raportare	trimestriale cumulate					
A						B	1	2	3	4	5	6	7=5-6	8
						stat								
						Contributii de asigurari de somaj	20,000	20,000	20,000	20,000	20,000	11,473	8,527	12,055
						Contributii de asigurari sociale de sanatate	1,000	1,000	1,000	1,000	1,000	275	725	289
						Contributii de asigurari pentru accidente de munca si boli profesionale	5,000	5,000	5,000	5,000	5,000	2,871	2,129	3,017
						Contributii pentru concedii si indemnizatii	1,000	1,000	1,000	1,000	1,000	83	917	87
						TITLUL II BUNURI SI SERVICII	1,000	1,000	1,000	1,000	1,000	469	531	493
						Bunuri si servicii	30,000	30,000	30,000	30,000	30,000	11,198	18,802	11,197
						Furnituri de birou	28,000	28,000	28,000	28,000	28,000	10,698	17,302	10,697
						Incalzit, iluminat si forta motrica	10,000	10,000	10,000	10,000	10,000	2,370	7,630	2,370
						Alte bunuri si servicii pentru intretinere si functionare	3,000	3,000	3,000	3,000	3,000		3,000	
						Deplasari, detasari, transferari	18,000	15,000	15,000	15,000	15,000	8,328	6,672	8,327
						Deplasari interne, detasari, transferari	2,000	2,000	2,000	2,000	2,000	500	1,500	500
						5602	2,000	2,000	2,000	2,000	2,000	500	1,500	500
						TRANSFERRURI CU CARACTER GENERAL INTRE DIFERITE NIVELE ALE ADMINISTRATIEI CHELTUIELI CURENTE	50,000	50,000	50,000	50,000	50,000	30,172	19,828	30,172
						TITLUL VI TRANSFERRURI INTRE UNITATI ALE ADMINISTRATIEI PUBLICE	50,000	50,000	50,000	50,000	50,000	30,172	19,828	30,172
						51	50,000	50,000	50,000	50,000	50,000	30,172	19,828	30,172
						51 01	50,000	50,000	50,000	50,000	50,000	30,172	19,828	30,172
						51 01 15	20,000	20,000	20,000	20,000	20,000	8,636	11,364	8,636
						51 01 31	30,000	30,000	30,000	30,000	30,000	21,536	8,464	21,536

Capi- tol	Sub- capi- tol	Pa- ra- grafi Titlu	Gru- pa / titlu col	Ar- ti- col	Ali- ne- at	Denumire indicator	Credite de angajament	Credite bugetare			Angajamente bugetare	Angajamente legale	Plati efectuate	Angajamente legale de platit	Cheltuieli efective
								anuale aprobrate la finele perioadei de raportare	trimestriale cumulate						
A						B	1	2	3	4	5	6	7=5-6	8	
6102						ORDINE PUBLICA SI SIGURANTA NATIONALA									
	01					CHELTUIELI CURENTE	100.000	100.000	100.000	100.000	100.000	61.326	38.674	64.222	
	10					TITLUL I CHELTUIELI DE PERSONAL	100.000	100.000	100.000	100.000	100.000	61.326	38.674	64.222	
	10	01				Cheltuieli salariale in bani	80.000	80.000	80.000	80.000	80.000	47.680	32.320	50.576	
	10	01	01			Salarii de baza	63.000	63.000	63.000	63.000	63.000	37.398	25.602	39.670	
	10	01	01			Salarii de baza	56.000	54.000	54.000	54.000	54.000	30.496	23.504	32.768	
	10	01	04			Spor de vechime	1.000	2.000	2.000	2.000	2.000	1.514	486	1.514	
	10	01	06			Alte sporuri		3.000	3.000	3.000	3.000	1.944	1.056	1.944	
	10	01	08			Fond de premii		3.000	3.000	3.000	3.000	2.594	406	2.594	
	10	01	09			Prima de vacanta		1.000	1.000	1.000	1.000	850	150	850	
	10	01	30			Alte drepturi salariale in bani	6.000								
	10	03				Contributii	17.000	17.000	17.000	17.000	17.000	10.282	6.718	10.906	
	10	03	01			Contributii de asigurari sociale de stat	11.000	11.000	11.000	11.000	11.000	7.780	3.220	8.253	
	10	03	02			Contributii de asigurari de somaj	1.000	1.000	1.000	1.000	1.000	185	815	196	
	10	03	03			Contributii de asigurari sociale de sanatate	3.000	3.000	3.000	3.000	3.000	1.945	1.055	2.063	
	10	03	04			Contributii de asigurari pentru accidente de munca si boli profesionale	1.000	1.000	1.000	1.000	1.000	55	945	58	
	10	03	06			Contributii pentru concedii si indemnizatii	1.000	1.000	1.000	1.000	1.000	317	683	336	
	20					TITLUL II BUNURI SI SERVICII	20.000	20.000	20.000	20.000	20.000	13.646	6.354	13.646	
	20	01				Bunuri si servicii	20.000	20.000	20.000	20.000	20.000	13.646	6.354	13.646	
	20	01	02			Materiale pentru curatenie	6.000	6.000	6.000	6.000	6.000	2.968	3.032	2.968	
	20	01	03			Incalzit, iluminat si forta motrica		6.000	6.000	6.000	6.000	4.678	3.322	4.678	
	20	01	05			Carburanti si lubrifianti	8.000	8.000	8.000	8.000	8.000				
	20	01	30			Alte bunuri si servicii pentru intretinere si functionare	6.000	6.000	6.000	6.000	6.000	6.000	6.000	6.000	
6502						INVATAMANT	5.144.000	4.371.000	4.371.000	4.371.000	4.371.000	3.962.343	408.757	4.189.683	

Capi- tol	Sub- capi- tol	Pa- ra- graf	Titu- lul	Ar- ti- col	Ali- ne- at	Denumire indicator	Credite de angajament	Credite bugetare			Angajamente legale	Plati efectuate	Angajamente legale de plati	Cheltuieli efective					
								anuale aprobate la finele perioadei de raportare	trimestriale cumulate	Angajamente bugetare									
A						B						1	2	3	4	5	6	7=5-6	8
01						CHELTUIELI CURENTE		5.144.000	4.371.000	4.371.000	4.371.000	4.371.000	3.962.243	408.757	4.189.683				
10						TITLUL I CHELTUIELI DE PERSONAL		4.371.000	3.598.000	3.598.000	3.598.000	3.240.205	357.795	3.437.478					
10	01					Cheltuieli salariale in bani		3.347.000	2.702.000	2.702.000	2.702.000	2.547.359	154.641	2.703.399					
10	01	01				Salarii de baza		2.745.000	2.334.000	2.334.000	2.334.000	2.218.992	115.008	2.364.537					
10	01	02				Salarii de merit		17.000	31.000	31.000	31.000	30.377	623	30.377					
10	01	03				Indemnizatie de conducere		14.000	3.000	3.000	3.000	2.799	201	2.799					
10	01	04				Spor de vechime		71.000	73.000	73.000	73.000	72.280	720	72.280					
10	01	05				Sporuri pentru conditii de munca		16.000	9.000	9.000	9.000	1.040	7.960	2.683					
10	01	06				Alte sporuri		132.000	72.000	72.000	72.000	70.684	1.316	76.419					
10	01	07				Ore suplimentare		46.000	5.000	5.000	5.000	3.852	1.148	3.852					
10	01	08				Fond de premii		79.000	90.000	90.000	90.000	88.133	1.867	88.133					
10	01	10				Fond pentru posturi ocupate prin cumuli		27.000	14.000	14.000	14.000	11.434	2.566	11.434					
10	01	11				Fond aferent platii cu ora		55.000	38.000	38.000	38.000	26.772	11.228	29.537					
10	01	13				Indemnizatii de delegare			3.000	3.000	3.000	2.852	148	2.852					
10	01	30				Alte drepturi salariale in bani		145.000	30.000	30.000	30.000	18.144	11.856	18.496					
10	03					Contributii		1.024.000	896.000	896.000	896.000	692.846	203.154	734.079					
10	03	01				Contributii de asigurari sociale de stat		735.000	641.000	641.000	641.000	539.725	101.275	572.214					
10	03	02				Contributii de asigurari de somaj		28.000	25.000	25.000	25.000	12.435	12.565	13.209					
10	03	03				Contributii de asigurari sociale de sanatate		219.000	191.000	191.000	191.000	125.491	65.509	132.972					
10	03	04				Contributii de asigurari pentru accidente de munca si boli profesionale		21.000	19.000	19.000	19.000	8.607	10.393	8.977					
10	03	06				Contributii pentru concedii si indemnizatii		21.000	20.000	20.000	20.000	6.588	13.412	6.707					
20						TITLUL II BUNURI SI SERVICII		723.000	723.000	723.000	723.000	707.809	15.191	737.976					
20	01					Bunuri si servicii		467.000	365.000	365.000	365.000	357.083	7.917	382.400					
20	01	01				Furnituri de birou		14.000	13.000	13.000	13.000	12.213	787	13.910					

Capi- tol	Sub- capi- tol	Pa- ra- graf	Tytu- lul	Ar- ti- col	Ali- ne- at	Denumire indicator	Credite de angajament	Credite bugetare			Angajamente legale	Plati efectuate	Angajamente legale de plati	Cheltuieli efective
								anuale aprobat la finele perioadei de raportare	trimestriale cumulate					
A						B								
						1	2	3	4	5	6	7=5-6	8	
20	01	02				Materiale pentru curatenie	15.000	8.000	8.000	8.000	8.000	7.351	649	7.351
20	01	03				Incalziri, iluminat si forta motrica	237.000	190.000	190.000	190.000	190.000	189.852	148	186.662
20	01	04				Apa, canal si salubritate	13.000	3.000	3.000	3.000	3.000	2.573	427	2.573
20	01	05				Carburanti si lubrifianti	7.000	7.000	7.000	7.000	7.000	7.000		7.000
20	01	07				Transport	76.000	40.000	40.000	40.000	40.000	39.570	430	39.570
20	01	08				Posta, telecomunicatii, radio, tv, internet	30.000	29.000	29.000	29.000	29.000	28.992	8	28.992
20	01	09				Materiale si prestari de servicii cu caracter functional	26.000	26.000	26.000	26.000	26.000	21.202	4.798	25.315
20	01	30				Alte bunuri si servicii pentru intretinere si functionare	49.000	49.000	49.000	49.000	49.000	48.330	670	71.027
20	02					Reparatii curente	78.000	179.000	179.000	179.000	179.000	178.286	14	178.286
20	04					Medicamente si materiale sanitare	8.000	7.000	7.000	7.000	7.000	6.168	832	7.131
20	04	01				Medicamente	2.000	2.000	2.000	2.000	2.000	2.000		2.000
20	04	04				Dezinfectanti	6.000	5.000	5.000	5.000	5.000	4.168	832	5.131
20	05					Bunuri de natura obiectelor de inventar	38.000	38.000	38.000	38.000	38.000	38.000		36.390
20	05	30				Alte obiecte de inventar	38.000	38.000	38.000	38.000	38.000	38.000		36.390
20	06					Deplasari, deplasari, transferari	35.000	33.000	33.000	33.000	33.000	32.497	503	32.497
20	06	01				Deplasari interne, deplasari, transferari	35.000	33.000	33.000	33.000	33.000	32.497	503	32.497
20	11					Carti, publicatii si materiale documentare	5.000	5.000	5.000	5.000	5.000	4.907	93	4.907
20	12					Consultanta si expertiza	4.000	2.000	2.000	2.000	2.000	1.900	100	1.900
20	13					Pregatire profesionala	11.000	1.000	1.000	1.000	1.000	713	287	713
20	14					Protectia muncii	5.000	93.000	93.000	93.000	93.000	88.255	4.745	93.752
20	30					Alte cheltuieli	72.000	93.000	93.000	93.000	93.000	88.255	4.745	93.752
20	30	30				Alte cheltuieli cu bunuri si servicii	72.000	93.000	93.000	93.000	93.000	88.255	4.745	93.752
59	01					TITLUL IX ALTE CHELTUIELI	50.000	50.000	50.000	50.000	50.000	14.229	35.771	14.229
59	01					Burse	50.000	50.000	50.000	50.000	50.000	14.229	35.771	14.229




Capi- tol	Sub- capi- tol	Pa- ra- graf	Gr-u- pa / Titlu col	Ali- ne- at	Denumire indicator	Credite de angajament	Credite bugetare			Angajamente bugetare	Angajamente legale	Plati efectuate	Angajamente legale de platit	Cheltuieli efective
							anuale aprobat la finele perioadei de raportare	trimestriale cumulate						
A						1	2	3	4	5	6	7=5-6	8	
6802					ASIGURARI SI ASISTENTA SOCIALA		1.540.000	1.565.000	1.565.000	1.565.000	1.453.413	111.587	1.491.395	
	01				CHELTUIELI CURENTE	1.540.000	1.565.000	1.565.000	1.565.000	1.565.000	1.453.413	111.587	1.491.395	
	10				TITLUL I CHELTUIELI DE PERSONAL	400.000	457.000	457.000	457.000	457.000	445.410	11.590	483.392	
	10	01			Cheltuieli salariale in bani	310.000	360.000	360.000	360.000	360.000	355.228	4.772	385.755	
	10	01	01		Salarii de baza	310.000	355.000	355.000	355.000	355.000	351.025	3.975	381.552	
	10	01	04		Spor de vechime		5.000	5.000	5.000	5.000	4.203	797	4.203	
	10	03	01		Contributii	90.000	97.000	97.000	97.000	97.000	90.182	6.818	97.637	
	10	03	02		Contributii de asigurari sociale de stat	66.000	71.000	71.000	71.000	71.000	69.007	1.993	74.685	
	10	03	03		Contributii de asigurari sociale de sanatate	2.000	2.000	2.000	2.000	2.000	1.458	542	1.583	
	10	03	04		Contributii de asigurari pentru accidente de munca si boli profesionale	2.000	2.000	2.000	2.000	2.000	479	1.521	479	
	10	03	06		Contributii pentru concedii si indemnizatii	5.000	5.000	5.000	5.000	5.000	2.703	2.297	2.935	
	57				TITLUL VIII ASISTENTA SOCIALA	1.140.000	1.108.000	1.108.000	1.108.000	1.108.000	1.008.003	99.997	1.008.003	
	57	02			Ajutoare sociale	1.140.000	1.108.000	1.108.000	1.108.000	1.108.000	1.008.003	99.997	1.008.003	
	57	02	01		Ajutoare sociale in numerar	1.070.000	1.038.000	1.038.000	1.038.000	1.038.000	977.031	60.969	977.031	
	57	02	02		Ajutoare sociale in natura	70.000	70.000	70.000	70.000	70.000	30.972	39.028	30.972	
7002					LOCUINTE, SERVICII SI DEZVOLTARE PUBLICA	1.045.000	1.041.000	1.041.000	1.041.000	1.041.000	771.681	269.319	772.749	
	01				CHELTUIELI CURENTE	564.000	586.000	586.000	586.000	586.000	382.429	203.571	383.497	
	10				TITLUL I CHELTUIELI DE PERSONAL	324.000	324.000	324.000	324.000	324.000	141.396	182.604	142.464	
	10	01			Cheltuieli salariale in bani	254.000	254.000	254.000	254.000	254.000	110.747	143.253	111.585	
	10	01	01		Salarii de baza	249.000	248.000	248.000	248.000	248.000	106.449	141.551	107.287	
	10	01	04		Spor de vechime	2.000	2.000	2.000	2.000	2.000	1.175	825	1.175	
	10	01	06		Alte sporuri		2.000	2.000	2.000	2.000	1.403	597	1.403	
	10	01	08		Fond de premii		2.000	2.000	2.000	2.000	1.720	280	1.720	

Capi- toi	Sub- capi- toi	Pa- ra- gra- fi	Gru- pa / Titlu	Ar- ti- col	Ali- ne- at	Denumire indicator	Credite de angajament	Credite bugetare		Angajamente bugetare	Angajamente legale	Plati efectuate	Angajamente legale de plati	Cheltuieli efective
								anuale aprobate la finele perioadei de raportare	trimestriale cumulate					
A						B								
							1	2	3	4	5	6	7=5-6	8
	10	01	30			Alte drepturi salariale in bani		3.000		70.000	70.000	30.649	39.351	30.879
	10	03				Contributii		70.000						
	10	03	01			Contributii de asigurari sociale de stat		50.000	50.000	50.000	50.000	23.142	26.858	23.316
	10	03	02			Contributii de asigurari de somaj		2.000	2.000	2.000	2.000	563	1.437	567
	10	03	03			Contributii de asigurari sociale de sanatate		12.000	12.000	12.000	12.000	5.850	6.150	5.894
	10	03	04			Contributii de asigurari pentru accidente de munca si boli profesionale		2.000	2.000	2.000	2.000	167	1.833	168
	10	03	06			Contributii pentru concedii si indemnizatii		4.000	4.000	4.000	4.000	927	3.073	934
	20					TITLUL II BUNURI SI SERVICII		240.000	262.000	262.000	262.000	241.033	20.967	241.033
	20	01				Bunuri si servicii		190.000	222.000	222.000	222.000	203.294	18.706	203.294
	20	01	03			Incalzit, iluminat si forta motrica		140.000	120.000	120.000	120.000	110.892	9.108	110.892
	20	01	05			Carburanti si lubrifianti			40.000	40.000	40.000	40.000		40.000
	20	01	30			Alte bunuri si servicii pentru intretinere si functionare		50.000	62.000	62.000	62.000	52.402	9.598	52.402
	20	02				Reparatii curente		50.000	40.000	40.000	40.000	37.739	2.261	37.739
	70					CHELTUIELI DE CAPITAL		481.000	455.000	455.000	455.000	389.252	65.748	389.252
	71					TITLUL X ACTIVE NEFINANCIARE		481.000	455.000	455.000	455.000	389.252	65.748	389.252
	71	01				Active fixe		481.000	455.000	455.000	455.000	389.252	65.748	389.252
	71	01	30			Alte active fixe (inclusiv reparatii capitale)		481.000	455.000	455.000	455.000	389.252	65.748	389.252
7402	10					PROTECTIA MEDIULUI		367.000	202.000	202.000	202.000	82.885	119.115	82.885
	10	01				CHELTUIELI CURENTE		217.000	52.000	52.000	52.000	3.521	48.479	3.521
	10	01				TITLUL I CHELTUIELI DE PERSONAL		100.000						
	10	01				Cheltuieli salariale in bani		78.000						
	10	01	01			Salarii de baza		78.000						

Capi- tol	Sub- capi- tol	Pa- ra- Grafi Titlu	Gru- pa / Titlu col	Ar- bi- col	Ali- ne- at	Denumire indicator	Credite de angajament	Credite bugetare			Angajamente bugetare	Angajamente legale	Plati efectuate	Angajamente legale de platit	Cheltieli efective
								anuale aprobate la finele perioadei de raportare	trimestriale cumulate						
A						B									
							1	2	3	4	5	6	7=5-6	8	
			10	03		Contributii	22.000								
			10	03	01	Contributii de asigurari sociale de stat		18.000							
			10	03	02	Contributii de asigurari de somaj		1.000							
			10	03	03	Contributii de asigurari sociale de sanatate		2.000							
			10	03	06	Contributii pentru concedii si indemnizatii		1.000							
			20			TITLUL II BUNURI SI SERVICII		117.000	52.000	52.000	52.000	3.521	48.479	3.521	
			20	01		Bunuri si servicii		117.000	52.000	52.000	52.000	3.521	48.479	3.521	
			20	01	03	Incalzit, iluminat si forta motrica		20.000	10.000	10.000	10.000	915	9.085	915	
			20	01	05	Carburanti si lubrifianti		40.000	20.000	20.000	20.000	2.559	17.441	2.559	
			20	01	30	Alte bunuri si servicii pentru intretinere si functionare		57.000	22.000	22.000	22.000	47	21.953	47	
			70			CHELTUIELI DE CAPITAL		150.000	150.000	150.000	150.000	79.364	70.636	79.364	
			71			TITLUL X ACTIVE NEFINANCIARE		150.000	150.000	150.000	150.000	79.364	70.636	79.364	
			71	01		Active fixe		150.000	150.000	150.000	150.000	79.364	70.636	79.364	
			71	01	01	Constructii		150.000	150.000	150.000	150.000	79.364	70.636	79.364	
8402						TRANSPORTURI		450.000	543.000	543.000	543.000	517.268	25.732	517.268	
			01			CHELTUIELI CURENTE		450.000	443.000	443.000	443.000	418.487	24.513	418.487	
			20			TITLUL II BUNURI SI SERVICII		450.000	443.000	443.000	443.000	418.487	24.513	418.487	
			20	01		Bunuri si servicii		100.000	93.000	93.000	93.000	78.682	14.318	78.682	
			20	01	05	Carburanti si lubrifianti		70.000	70.000	70.000	70.000	68.074	1.926	68.074	
			20	01	30	Alte bunuri si servicii pentru intretinere si functionare		30.000	23.000	23.000	23.000	10.608	12.392	10.608	
			70			CHELTUIELI DE CAPITAL		350.000	350.000	350.000	350.000	339.805	10.195	339.805	
			71			TITLUL X ACTIVE NEFINANCIARE		350.000	350.000	350.000	350.000	98.781	1.219	98.781	
			71					100.000	100.000	100.000	100.000	98.781	1.219	98.781	

Capi- tol	Sub- capi- tol	Pa- ra- gra- fi	Gru- pa / Titlu col	Ar- ti- col	Alh- ne- at	Denumire indicator	Credite de angajament	Credite bugetare			Angajamente legale	Plati efectuate	Angajamente legale de platit	Cheltuieli efective				
								anuale aprobate la finele perioadei de raportare	trimestriale cumulate	Angajamente bugetare								
A						B												
						71 01	Active fixe											
						71 01 30	Alte active fixe (inclusiv reparatii capitale)											
						9802	EXCEDENT											
								1	2	3	4	5	6	7=5-6	8			
										100.000	100.000	100.000	98.781	1.219	98.781			
										100.000	100.000	100.000	434.125	-434.125	98.781			



Conducatorul compartimentului


financiar-contabil

CONTINUT DE EXECUTIE AL INSTITUTIILOR PUBLICE SI ACTIVITATILOR FINANTATE  
 INTEGRAL DIN VENITURI PROPRII - VENITURI  
 31.12.2010

Capi- tol	Sub- capi- tol	Pa- ra- graf	Gru- pa / Titlu	Ar- ti- col	Ali- ne- at	Denumire indicator	Prevederi bugetare aprobate la finele perioadei de raportare	Prevederi bugetare trimestriale cumulate	Drepturi constatate					Incasari realizate	Stingeri pe alte cai decat incasari	Drepturi constatate de incasat
									Total, din care:	din anii precedenti	din anul current	6	7			
A						B	1	2	3=4+5	4	5	6	7	8=3-6-7		
0						TOTAL JUDET										
0001	15					TOTAL VENITURI-VENITURI PROPRII	330.000	330.000	330.000		330.000	180.427		149.573		
3015						VENITURI DIN PROPRIETATE	330.000	330.000	330.000		330.000	180.427		149.573		
	50					Alte venituri din proprietate	330.000	330.000	330.000		330.000	180.427		149.573		

Conducatorul institutiei,

Conducatorul compartimentului  
 financiar-contabil




*[Handwritten signature]*

CONTUL DE EXECUTIE AL INSTITUTIILOR PUBLICE SI ACTIVITATILOR FINANTATE  
INTEGRAL DIN VENITURI PROPRII - CHELTUIELI  
31.12.2010

Capi- tol	Sub- capi- tol	Pa- ra- gra- ful	Gr- upa / Titlu col	Ar- ti- ne- at	Denumire indicator	Credite de angajament	Credite bugetare		Angajamente bugetare	Angajamente legale	Plati efectuate	Angajamente legale de plati	Cheltuieli efective
							anuale aprobrate la finele perioadei de raportare	trimestriale cumulate					
A					B								
0					TOTAL JUDET	1	2	3	4	5	6	7=5-6	8
5015					TOTAL CHELTUIELI DIN VENITURI PROPRII		330.000	330.000	330.000	330.000	258.330	71.670	259.886
7015					LOCUINTE, SERVICII SI DEZVOLTARE PUBLICA		330.000	330.000	330.000	330.000	258.330	71.670	259.886
50					Alte servicii in domeniile locuintelor, serviciilor si dezvoltarii comunale		330.000	330.000	330.000	330.000	258.330	71.670	259.886
9815					EXCEDENT						-77.903	77.903	

Pag. 1 - lei-



*H. Niculescu*

**DETALIEREA CHELTUIELILOR  
INSTITUTUL PUBLICE SI ACTIVITATI FINANTATE INTEGRAL  
DIN VENITURI PROPRII**

Capi- tol	Sub- capi- tol	Pa- ra- gra- ful	Gru- pa / Titlu	Ar- ti- col	Ali- ne- at	Denumire indicator	Credite de angajament	Credite bugetare		Angajamente bugetare	Angajamente legale	Plati efectuate	Angajamente legale de platit	Cheltuieli efective
								anuale aprobate la finele perioadei de raportare	trimestriale cumulate					
A						B	1	2	3	4	5	6	7=5-6	8
0						TOTAL JUDET								
5015						TOTAL CHELTUIELI DIN VENITURI PROPRII		330.000	330.000	330.000	330.000	258.330	71.670	259.886
7015						LOCUINTE, SERVICII SI DEZVOLTARE PUBLICA		330.000	330.000	330.000	330.000	258.330	71.670	259.886
		01				CHELTUIELI CURENTE		150.000	150.000	150.000	150.000	87.740	62.260	89.296
		10				TITLUL I CHELTUIELI DE PERSONAL		45.000	45.000	45.000	45.000	24.258	20.742	25.814
		10	01			Cheltuieli salariale in bani		34.000	34.000	34.000	34.000	19.031	14.969	20.247
		10	01	01		Salarii de baza		30.000	30.000	30.000	30.000	15.717	14.283	16.933
		10	01	06		Alte sporuri		2.000	2.000	2.000	2.000	2.000	2.000	2.000
		10	01	08		Fond de premii		2.000	2.000	2.000	2.000	1.314	686	1.314
		10	03			Contributii		11.000	11.000	11.000	11.000	5.227	5.773	5.567
		10	03	01		Contributii de asigurari sociale de stat		6.000	6.000	6.000	6.000	3.959	2.041	4.218
		10	03	02		Contributii de asigurari de somaj		1.000	1.000	1.000	1.000	95	905	101
		10	03	03		Contributii de asigurari sociale de sanatate		2.000	2.000	2.000	2.000	987	1.013	1.050
		10	03	04		Contributii de asigurari pentru accidente de munca si boli profesionale		1.000	1.000	1.000	1.000	28	972	30
		10	03	06		Contributii pentru concedii si indemnizatii		1.000	1.000	1.000	1.000	158	842	168
		20				TITLUL II BUNURI SI SERVICII		105.000	105.000	105.000	105.000	63.482	41.518	63.482
		20	01			Bunuri si servicii		95.000	95.000	95.000	95.000	63.482	31.518	63.482
		20	01	02		Materiale pentru curatenie		5.000	5.000	5.000	5.000	3.000	2.000	3.000
		20	01	03		Incalziri, iluminat si forta motrica		10.000	10.000	10.000	10.000	8.657	1.343	8.657
		20	01	05		Carburanti si lubrifianti		30.000	30.000	30.000	30.000	27.095	2.905	27.095
		20	01	30		Alte bunuri si servicii pentru intretinere si functionare		50.000	50.000	50.000	50.000	24.730	25.270	24.730
		20	02			Reparatii curente		10.000	10.000	10.000	10.000	10.000	10.000	10.000
		70				CHELTUIELI DE CAPITAL		180.000	180.000	180.000	180.000	170.590	9.410	170.590



Capi- tol	Sub- capi- tol	Pa- ra- graf	Gru- pa / Titlu	Ar- ti- col	Ali- ne- at	Denumire indicator	Credite de angajament	Credite bugetare			Angajamente bugetare	Angajamente legale	Plati efectuate	Angajamente legale de platit	Cheltuieli efective
								anuale aprobat la finele perioadei de raportare	trimestriale cumulate						
A						B									
			71			TITLUL X ACTIVE NEFINANCIARE	1	2	3	4	5	6	7=5-6	8	
			71	01		Active fixe		180.000	180.000	180.000	180.000	170.590	9.410	170.590	
			71	01	30	Alte active fixe (inclusiv reparatii capitale)		180.000	180.000	180.000	180.000	170.590	9.410	170.590	
						EXCEDENT						-77.903	77.903		

Conducatorul institutiei

Conducatorul compartimentului  
financiar-contabil


Capi- tol	Sub- capi- tol	Pa- ra- gra- f / Titlu	Ar- ti- col	Ali- ne- at	Denumire indicator	Prevederi bugetare aprobrate la finele perioadei de raportare	Prevederi bugetare trimestriale cumulate	Drepturi constatate					Incasari realizate	Singeri pe alte cai decat incasari	Drepturi constatate de incasat
								Total, din care:	din anii precedenti	din anii current	3=4+5	4			
A															
B															
0001	11				TOTAL VENITURI- <u>IN AFARA BUCETULUI</u>	42.000	42.000	42.000	42.000		42.000	447.740		-405.740	
0002					I. VENITURI CURENTE	42.000	42.000	42.000	42.000		42.000	447.740		-405.740	
2900					C. VENITURI NEFISCALE	42.000	42.000	42.000	42.000		42.000	447.740		-405.740	
3300					C2. VANZARI DE BUNURI SI SERVICII	42.000	42.000	42.000	42.000		42.000	447.740		-405.740	
3611					DIVERSE VENITURI	42.000	42.000	42.000	42.000		42.000	447.740		-405.740	
	06				Taxe speciale	20.000	20.000	20.000	20.000		20.000	1.184		18.816	
	10				Fond de rulumnt	2.000	2.000	2.000	2.000		2.000	435.746		-433.746	
	50				Alte venituri	20.000	20.000	20.000	20.000		20.000	10.810		9.190	

Conducatorul institutiei,

Conducatorul compartimentului  
financiar-contabil

CONTUL DE EXECUTIE AL FONDURILOR EVIDENTIAE  
IN AFARA BUGETULUI LOCAL - CHELTUELI  
31.12.2010

Capi- tol	Sub- capi- tol	Pa- ra- pa / Titlu	Gru- pa / Titlu	Ar- ti- col	Al- ne- at	Denumire indicator	Credite de angajament	Credite bugetare		Angajamente bugetare	Angajamente legale	Plati efectuate	Angajamente legale de plati	Cheltuieli efective
								anuale aproabate la finele perioadei de raportare	trimestriale cumulate					
A						B	1	2	3	4	5	6	7=5-6	8
0						TOTAL JUDET								
5011						CHELTUELI IN AFARA BUGETULUI LOCAL		564.000	564.000	564.000	564.000	184.847	379.153	184.847
5111						AUTORITATI PUBLICE SI ACTIUNI EXTERNE		20.000	20.000	20.000	20.000	10.810	9.190	10.810
	01					Autoritati executive si legislative		20.000	20.000	20.000	20.000	10.810	9.190	10.810
						Autoritati executive		20.000	20.000	20.000	20.000	10.810	9.190	10.810
7011						LOCUINTE, SERVICII SI DEZVOLTARE PUBLICA		299.000	299.000	299.000	299.000	174.037	124.963	174.037
	50					Alte servicii in domeniile locuintelor, serviciilor si dezvoltarii comunale		299.000	299.000	299.000	299.000	174.037	124.963	174.037
8311						AGRICULTURA, SILVICULTURA, SI VANATOARE		245.000	245.000	245.000	245.000		245.000	
8311	03					Agricultura		245.000	245.000	245.000	245.000		245.000	
						Alte cheltuieli in domeniul agriculturii		245.000	245.000	245.000	245.000		245.000	
9811						EXCEDENT		-522.000	-522.000	-522.000		-171.232	171.232	



*Handwritten signature*

- fonduri evidentiare in afara bugetului local -  
31.12.2010

DETALIEREA CHELTUIELILOR


Capi- tol	Sub- capi- tol	Pa- ra- grafi	Gru- pa / Titlu	Ar- ti- col	Ali- ne- at	Denumire indicator	Credite de angajament	Credite bugetare		Angajamente bugetare	Angajamente legale	Plati efectuate	Angajamente legale de plati	Cheltuii efective
								anuale aprobate la finele perioadei de raportare	trimestriale cumulate					
A						B	1	2	3	4	5	6	7=5-6	8
0						TOTAL JUDET								
5011						CHELTUIELI IN AFARA BUGETULUI LOCAL		564.000	564.000	564.000	564.000	184.847	379.153	184.847
5111						AUTORITATI PUBLICE SI ACTIUNI EXTERNE		20.000	20.000	20.000	20.000	10.810	9.190	10.810
	01					CHELTUIELI CURENTE		20.000	20.000	20.000	20.000	10.810	9.190	10.810
	20					TITLUL II BUNURI SI SERVICII		20.000	20.000	20.000	20.000	10.810	9.190	10.810
	20	01				Bunuri si servicii		20.000	20.000	20.000	20.000	10.810	9.190	10.810
	20	01	30			Alte bunuri si servicii pentru intretinere si functionare		20.000	20.000	20.000	20.000	10.810	9.190	10.810
7011						LOCURINTE, SERVICII SI DEZVOLTARE PUBLICA		299.000	299.000	299.000	299.000	174.037	124.963	174.037
	01					CHELTUIELI CURENTE		20.000	20.000	20.000	20.000		20.000	
	20					TITLUL II BUNURI SI SERVICII		20.000	20.000	20.000	20.000		20.000	
	20	01				Bunuri si servicii		20.000	20.000	20.000	20.000		20.000	
	20	01	30			Alte bunuri si servicii pentru intretinere si functionare		20.000	20.000	20.000	20.000		20.000	
	70					CHELTUIELI DE CAPITAL		279.000	279.000	279.000	279.000	174.037	104.963	174.037
	71					TITLUL X ACTIVE NEFINANCIARE		279.000	279.000	279.000	279.000	174.037	104.963	174.037
	71	01				Active fixe		279.000	279.000	279.000	279.000	174.037	104.963	174.037
	71	01	30			Alte active fixe (inclusiv reparatii capitale)		279.000	279.000	279.000	279.000	174.037	104.963	174.037
8311						AGRICULTURA, SILVICULTURA, SI VANATOARE		245.000	245.000	245.000	245.000		245.000	
	70					CHELTUIELI DE CAPITAL		245.000	245.000	245.000	245.000		245.000	
	71					TITLUL X ACTIVE NEFINANCIARE		245.000	245.000	245.000	245.000		245.000	
	71	01				Active fixe		245.000	245.000	245.000	245.000		245.000	
	71	01	30			Alte active fixe (inclusiv reparatii capitale)		245.000	245.000	245.000	245.000		245.000	
9811						EXCEDENT		-522.000	-522.000	245.000	245.000	-171.232	171.232	

Conducatorul institutiei,



Conducatorul compartimentului  
financiar-contabil

*Handwritten signature*



Situatia modificarilor in structura  
activelor nete/capitalurilor

31.12.2010


Anexa 34

-lei-

Denumirea elementului de capital	Cod	Sold la inceputul anului	Cresteri	Reduceri	Sold la sfarsitul anului
A	B	1	2	3	4
Fondul bunurilor care alcatuiesc domeniul public al unitatilor administrativ-teritoriale (ct.103)	004	27.720.960	5.242	792.376	26.933.826
Rezerve din reevaluare (ct.105)	006		792.376		792.376
Fondul de rulment (ct.131)	008	1.052.706	435.747		1.488.453
Taxe speciale (ct.137)	014	7.050	1.154		8.204
Alte fonduri (constituite in afara bugetului local) (ct.1399)	016		178.578		178.578
Rezultatul reportat (ct.117 - sold creditor)	017	5.063.781	2.836.758	721.850	7.178.689
Rezultatul patrimonial al exercitiului (ct.121 - sold creditor)	019	2.074.619	11.199.334	12.521.405	752.548
Total capitaluri proprii(rd.01 la 17 - rd.18+rd.19-rd.20)	021	35.919.116			37.332.674

Conducatorul institutiei

Conducatorul compartimentului  
financiar- contabil.




SITUATIA ACTIVEIOR FIXE AMORTIZABILE  
31.12.2010

Anexa 35a  
- lei -



DENUMIREA ACTIVEIOR FIXE	Cod	Existenta la 31.12.2010		SOLD LA INCEPUTUL ANULUI	TOTAL din care:	CRESTERI				
		nr	mp			diferente din reevaluare	achizitii	transferuri primite cu titlu gratuit	donatii, sponsorizari	alte cai
A	B	1	2	3	4=5+6+7+8+9	5	6	7	8	9
Alte active fixe necorporale(ct.208)	004			47.305						
TOTAL	005			47.305						
Construcții (ct.212) din care:	008			1.462.943	1.739.656					1.739.656
Instalatii tehnice,mijloace de transport, animale si plantatii (ct.213)	012			3.463.058						
Mobilier,aparatura birouica,echipamente de protectie a valorilor umane si mate- riale si alte active fixe corporale (ct.214)	013			103.240						
TOTAL	014			5.029.241	1.739.656					1.739.656
TOTAL ACTIVE FIXE	015			5.076.546	1.739.656					1.739.656



*Handwritten signature*

DENUMIREA ACTIVELOR FIXE	Cod	TOTAL din care:	REDUCERI						SOLD LA SFARSITUL ANULUI	Ajustari de valoare (amortizari si ajustari pentru depreciere)				Valoarea contabila neta
			Diferente din reevaluare	Eliminare amortizare	dezmembrari si casari	transferuri/ cu titlu gratuit	vanzari	alte caii		Sold la inceputul anului	Cresteri	Reduceri	Sold la sfarsitul anului	
A	B	10=11+12+13+14+15+16	11	12	13	14	15	16	17=3+4-10	18	19	20	21=18+19-20	22=17-21
Alte active fixe necorporale(c1.209)	004	26.180						26.180	21.145					21.145
TOTAL	005	26.180						26.180	21.145					21.145
Corporative (c1.212) din care:	008								3.202.599					3.202.599
Inscripții, mijloace de transport, animale si plantati (c1.213)	012							648.063	2.814.985	302.443	493.206		795.648	2.019.346
Mobilier, aparatura birou, echipamente de protectie a valorilor umane si mate- riale si alte active fixe corporale (c1.214)	013	648.063						648.063	103.240	8.225	2.887		11.112	92.128
TOTAL	014	648.063						648.063	6.120.834	310.668	496.093		806.761	5.314.073
TOTAL ACTIVE FIXE	015	674.223						674.223	6.141.979	310.668	496.093		806.761	5.335.218

Conducatorul institutiei:

Conducatorul compartimentului  
Financiar - contabil



SITUATIYA ACTIVEI LOR FIXE NEAMORTIZABILE  
31.12.2010

Anexa 35b - lei -

DENUMIREA ACTIVEI LOR FIXE	Cod	Existenta 31.12.2010			SOLD LA INCEPUTUL ANULUI	CRESTERI					
		ha	nr	mp		TOTAL din care:	diferente din reevaluare	achizitii	transferuri/ primite cu titlu gratuit	donatii, sponsorizari	alte cai
A	B	1	2	3	4	5=6+7+8+9+10	6	7	8	9	10
Terenuri (cl.2111)	007	*****			18.959.098						
Construcții (cl.212) din care:	008	*****			8.761.862						
Active fixe corporale in curs de execuție (cl.231)	014	*****			856.822	976.610					976.610
TOTAL	016	*****			28.577.782	976.610					976.610
TOTAL ACTIVE FIXE	017	*****			28.577.782	976.610					976.610



*Quisic*

DENUMIREA ACTIVELOR FIXE	Cod	REDUCERI					SOLD LA SFRARSITUL ANULUI	Valoarea aferenta activelor fixe neamortizabile					
		TOTAL din care:	Reevaluare	dezmembrari si casari	transferuri/ cu titlu gratuit	vanzari		alte cali	Fondul activelor fixe necorporale ct.100	Domeniul public al statului ct. 101	Domeniul privat al statului ct.102	Domeniul public al al U.A.T. ct.103	Domeniul privat al al U.A.T. ct.104
A	B	11=12+13+14+15+16	12	13	14	15	16	17=18+19+20+21+22	18	19	20	21	22
Terenuri (ct.2111):	007							18.859.098				18.859.098	
Constructii (ct.212) din care:	008	787.134					787.134	7.974.728				7.974.728	
Activitate (ct.231)	014							1.833.432				28.933.826	
TOTAL	016	787.134					787.134	28.767.258				28.933.826	
TOTAL ACTIVE FIXE	017	787.134					787.134	28.767.258				28.933.826	

Conducatorul Institutului

Conducatorul compartimentului  
financiar - contabil

*Handwritten signature*

